



Socialdemokraterna

Årsredovisning 2009

Socialdemokraterna



Innehållsförteckning

Förvaltningsberättelse	3
Koncernens resultaträkning.....	5
Koncernens balansräkning	6
Koncernens kassaflödesanalys.....	8
Partistyrelsens resultaträkning	9
Partistyrelsens balansräkning	10
Partistyrelsens kassaflödesanalys	12
Noter till resultat- och balansräkning	13
Revisionsberättelse	33

B



Förvaltningsberättelse

Verkställande utskottet för Sveriges Socialdemokratiska Arbetareparti med organisationsnummer 802003-1145 får härmed avlämna årsredovisning och koncernredovisning avseende verksamheten under räkenskapsåret 2009-01-01—2009-12-31.

Verksamhetsåret 2009

Verksamhetsåret 2009 kännetecknades av tre större nationella uppgifter. I juni genomfördes val till Europarlamentet, i september var det val till Svenska Kyrkans olika valda organ och i slutet av oktober var det dags för partikongress i Älvsjö, Stockholm. Detta har naturligtvis färgat verksamhetsåret och helt dominerat partistyrelsens verksamhet.

I övrigt är det värt att notera att utkontrakteringarna i allt väsentligt fungerar som planerat. Under året har beslut fattats om att sluta avtal med varje partidistrikt om ansvar och ersättning för gemensamma administrativa funktioner – samordnat verksamhetsstöd. Avtalen trädde i kraft vid årsskiftet.

Avkastningsfonden redovisar ett bra resultat för 2009 och effekterna av den finansiella krisen har därmed kunnat hanteras på ett sammantaget positivt sätt. Beslut har fattats om att ändra portföljsammansättningen.

Partistyrelsen har fattat beslut om att rekommendera partidistrikten gemensamma kapitalmål vad avser utveckling av det egna kapitalet och valfond. Vidare har partidistriktens ekonomi följts upp för att kunna följa deras ekonomiska ställning och utveckling.

Nya momsregler för ideell sektor har presenterats som kan försvåra arbetet för såväl föreningar och arbetarekommuner som för partiets centrala verksamhet.

Framtida händelser 2010

Allt fokus under 2010 kommer att riktas mot valet i september. Valkampanj ska genomföras tillsammans med Vänsterpartiet och Miljöpartiet. Det innebär att helt nya förutsättningar och möjligheter skapas. Parallellt med valkampanjen ska fortsatt stor uppmärksamhet ägnas medlemsutvecklingen.



Partistyrelsens och koncernens ekonomiska resultat

Socialdemokratiska partistyrelsen utgör tillsammans med dotterföretag en koncern, där partistyrelsen är moderförening. Socialdemokratiska partistyrelsens och koncernens ekonomiska resultat samt ställningen vid räkenskapsårets utgång framgår av efterföljande resultaträkningar och balansräkningar.

Fastighets AB Adolf Fredrik-koncernen

Bolaget ägs till 100 procent av Socialdemokraterna. Bolaget är moderbolag i en koncern som består av tre helägda dotterbolag, Socialdemokraternas Hus AB, Fastighetsaktiebolaget Tiarella och Ros-Press AB.

Fastighets AB Adolf Fredrik har bedrivit uthyrning av lokaler i kv. Adonis 7, Stockholm och Fastighets AB Tiarella har hyrt ut bostäder och lokaler i kv. Iris 10, Stockholm. Alla ytor i bägge fastigheterna har varit uthyrda under 2009.

Arbetsfördelningen mellan bolagen är den att Fastighets AB Adolf Fredrik och Fastighets AB Tiarella förvaltar respektive fastighet och sköter uthyrningsverksamheten. Socialdemokraternas Hus AB organiserar och sköter kontorserviceverksamheten i Adonis 7.

AiP Media Produktion AB

AiP Media Produktion AB ägs till 100 procent av SAP.

Bolagets affärsidé är att på uppdrag och kommersiella villkor producera information och medier åt i första hand arbetarrörelsen och närstående organisationer och företag. Kärnverksamheten är framställning av socialdemokraternas nyhetsinriktade partitidningar Aktuellt i Politiken, AiP, Stockholms Tidningen och Ny Tid i Göteborgsområdet. De utkommer i tabloidform en gång i veckan.

Utöver tabloidtidningarna producerar AiP Media Produktion AB Socialdemokraternas egen debatt tidskrift Tiden, Broderskapsrörelsens tidning Broderskap, Stockholms arbetarekommuns medlemstidning /Stockholm, Aktuellt i Partiet samt AiP Västernorrland.



Koncernens resultaträkning

Beloppen i tkr

		2009	2008
Intäkter	Not		
Socialdemokraterna partistyrelsen	2,3,4,5,6	145 792	138 216
Tidningsutgivning		20 386	20 152
Fastighetsförvaltning		3 918	3 269
Kontorsservice		1 695	1 007
Summa		171 791	162 644
Kostnader			
Socialdemokraterna partistyrelsen	7,8,9	-140 312	-114 137
Tidningsutgivning	8	-18 794	-18 625
Fastighetsförvaltning	8	-9 568	-7 886
Kontorsservice	8	-7 637	-5 845
Summa		-176 311	-146 493
Resultat före finansiella poster		-4 520	16 151
Resultat från finansiella investeringar			
Resultat från andelar i koncernföretag		0	4 256
Resultat från övriga värdepapper och fordringar	11	21 111	-9 401
Övriga räntetäkter och liknande poster	12	3 240	8 836
Övriga räntekostnader och liknande poster		-92	78
Summa		24 259	3 769
Resultat efter finansiella poster		19 739	19 920
Skatt på årets resultat	13	-604	-311
Årets resultat		19 135	19 609
Fördelning av årets resultat			
Förändring av fonder klassificerade som eget kapital	14	-19 712	-43 187
Kvarstående belopp efter dispositioner		-577	-23 578



Koncernens balansräkning

Beloppen i tkr

Tillgångar		2009-12-31	2008-12-31
Anläggningstillgångar			
	Not		
Materiella anläggningstillgångar	15		
Byggnader och mark		74 895	69 796
Maskiner och inventarier		1 624	1 206
Summa		76 519	71 002
Finansiella anläggningstillgångar			
Andra långfristiga värdepappersinnehav	18	223 129	188 958
Andra långfristiga fordringar	19	189	198
Summa		223 318	189 156
Summa anläggningstillgångar		299 837	260 158
Omsättningstillgångar			
Kortfristiga fordringar			
Kundfordringar		3 291	3 116
Aktuella skattefordringar		330	332
Övriga kortfristiga fordringar	21	222	571
Förutbetalda kostnader och upplupna intäkter	22	58 207	60 253
Summa		62 050	64 272
Kortfristiga placeringar	23	95 708	114 619
Kassa och bank		62 300	70 120
Summa omsättningstillgångar		220 058	249 011
Summa tillgångar		519 895	509 169



Koncernens balansräkning

Beloppen i tkr

Eget kapital och skulder		2009-12-31	2008-12-31
	Not		
Eget kapital	14		
Bundet eget kapital		131 093	138 406
Fritt eget kapital			
Avkastningsfond		187 550	160 664
Balanserat resultat		161 099	184 460
Årets resultat		-577	-23 578
Summa		348 072	321 546
Summa eget kapital		479 165	459 952
Avsättningar			
Uppskjuten skatt		683	759
Övriga avsättningar	24	19 272	18 690
Summa avsättningar		19 955	19 449
Långfristiga skulder	25	862	514
Kortfristiga skulder			
Skulder till kreditinstitut		0	5
Leverantörsskulder		2 962	11 678
Övriga kortfristiga skulder	27	4 179	4 584
Upplupna kostnader och förutbetalda intäkter	28	12 772	12 987
Summa		19 913	29 254
Summa eget kapital och skulder		519 895	509 169
Ställda säkerheter		Inga	Inga
Ansvarsförbindelser	29	6 600	0



Koncernens kassaflödesanalys

Beloppen i tkr

	2009	2008
Den löpande verksamheten		
Resultat efter finansnetto	19 739	19 920
Justeringar för poster som ej ingår i kassaflödet		
Av- och nedskrivningar	-10 653	19 658
Realisationsresultat	3 029	961
Förändringar räntefordran/ränteskuld	433	-4 327
Förändringar i avsättningar	582	-3 016
Övrigt	0	-232
Betald skatt	-680	-633
Kassaflöde från den löpande verksamheten före förändringar av rörelsekapital	12 450	32 331
Förändringar i rörelsekapital		
Minskning/ökning av fordringar	20 700	-112 675
Minskning/ökning av kortfristiga skulder	-9 263	1 344
Kassaflöde från den löpande verksamheten	23 887	-79 000
Kassaflöde från investeringsverksamheten		
Förvärv av materiella anläggningstillgångar	-9 472	-5 666
Förvärv av finansiella anläggningstillgångar	-112 606	-187 251
Försäljning av anläggningstillgångar	90 023	97 221
Kassaflöde från investeringsverksamheten	-32 055	-95 696
Kassaflöde från finansieringsverksamheten		
Upptagna lån	348	0
Kassaflöde från finansieringsverksamheten	348	0
Årets kassaflöde	-7 820	-174 696
Likvida medel vid årets ingång	70 120	244 816
Likvida medel vid årets utgång	62 300	70 120



Partistyrelsens resultaträkning

Beloppen i tkr

		2009	2008
Verksamhetens intäkter	Not		
Medlemsavgifter	2	5 836	5 887
Anslag och gåvor	3	23 926	25 630
Statligt stöd	4	58 130	54 277
Lotterier	5	52 531	53 281
Övriga verksamhetsintäkter	6	7 469	1 121
Summa		147 892	140 196
Verksamhetens kostnader			
Verksamhetskostnader	7	-124 015	-87 733
Personalkostnader	8	-31 969	-39 696
Avskrivningar av anläggningstillgångar	9	-358	-515
Poster av engångskaraktär		-31	90
Summa		-156 373	-127 854
Verksamhetsresultat		-8 481	12 342
Resultat från finansiella investeringar			
Resultat från andelar i dotterföretag	10	0	29 940
Resultat från övriga värdepapper och fordringar	11	25 353	-5 938
Övriga ränteintäkter och liknande poster	12	2 923	6 628
Övriga räntekostnader och liknande poster		-83	215
Summa		28 193	30 845
Resultat efter finansiella poster		19 712	43 187
Årets resultat		19 712	43 187
Fördelning av årets resultat			
Årets resultat från resultaträkningen		19 712	43 187
Avsättningar och dispositioner av årets resultat	14	-19 712	-43 187
Kvarstående belopp efter dispositioner		0	0



Partistyreliens balansräkning

Beloppen i tkr

Tillgångar		2009-12-31	2008-12-31
Anläggningstillgångar			
	Not		
Materiella anläggningstillgångar			
Maskiner och inventarier	15	551	692
Summa		551	692
Finansiella anläggningstillgångar			
Aktier och andelar i dotterföretag	16	0	0
Fordringar hos dotterföretag	17	92 000	89 200
Andra långfristiga värdepappersinnehav	18	215 151	181 413
Summa		307 151	270 613
Summa anläggningstillgångar		307 702	271 305
Omsättningstillgångar			
Kortfristiga fordringar			
Kundfordringar		2 192	3 091
Fordringar hos dotterföretag	20	3 921	5 735
Övriga kortfristiga fordringar	21	78	507
Förutbetalda kostnader och upplupna intäkter	22	57 359	60 098
Summa		63 550	69 431
Kortfristiga placeringar	23	95 708	114 619
Kassa och bank		13 368	15 142
Summa omsättningstillgångar		172 626	199 192
Summa tillgångar		480 328	470 497



Partistyrerelsens balansräkning

Beloppen i tkr

Eget kapital och skulder		2009-12-31	2008-12-31
Eget kapital	Not		
	14		
Ändamålsbestämda medel			
Fonder och reserverade medel		128 164	135 338
Summa		128 164	135 338
Fritt eget kapital			
Avkastningsfond		187 550	160 664
Balanserat resultat		132 768	132 768
Årets resultat		0	0
Summa		320 318	293 432
Summa eget kapital		448 482	428 770
Avsättningar	24	19 272	18 690
Långfristiga skulder	25	862	514
Kortfristiga skulder			
Leverantörsskulder		1 353	10 188
Skulder till dotterföretag	26	133	560
Övriga kortfristiga skulder	27	3 599	3 768
Upplupna kostnader och förutbetalda intäkter	28	6 627	8 007
Summa		11 712	22 523
Summa eget kapital och skulder		480 328	470 497
Ställda säkerheter		Inga	Inga
Ansvarsförbindelser	29	6 600	0



Partistyreliensens kassaflödesanalys

Beloppen i tkr

	2009	2008
Den löpande verksamheten		
Resultat efter finansnetto	19 712	43 187
Justeringar för poster som ej ingår i kassaflödet		
Av- och nedskrivningar	-13 937	14 810
Realisationsresultat	3 029	-28 539
Förändringar räntefordran/ränteskuld	3 568	-4 327
Förändringar i avsättningar	582	-3 016
Övrigt	0	-232
Kassaflöde från den löpande verksamheten före förändringar av rörelsekapital	12 954	21 883
Förändringar i rörelsekapital		
Ökning/minskning av fordringar	21 224	-109 843
Ökning/minskning av kortfristiga skulder	-10 811	1 944
Kassaflöde från den löpande verksamheten	23 367	-86 016
Kassaflöde från investeringsverksamheten		
Avyttringar av dotterbolag	0	30 000
Förvärv av materiella anläggningstillgångar	-217	-132
Förvärv av finansiella anläggningstillgångar	-115 286	-216 133
Försäljning av anläggningstillgångar	90 014	91 894
Kassaflöde från investeringsverksamheten	-25 489	-94 371
Kassaflöde från finansieringsverksamheten		
Upptagna lån	348	0
Kassaflöde från finansieringsverksamheten	348	0
Årets kassaflöde	-1 774	-180 387
Likvida medel vid årets ingång	15 142	195 529
Likvida medel vid årets utgång	13 368	15 142



Noter till resultat- och balansräkning

Belopp i tkr om inget annat anges

Not 1 – Redovisnings- och värderingsprinciper

Årsredovisningen har upprättats enligt Årsredovisningslagen och Bokföringsnämndens Allmänna Råd. Vissa klassificeringar har ändrats i balans- och resultaträkningarna från föregående år. Jämförelsesiffrorna för föregående år är därmed ändrade. I övrigt är principerna oförändrade med föregående år.

Intäkter

Intäkter redovisas till det verkliga värdet av vad som erhållits eller kommer att erhållas.

Sponsring intäktsförs över den period sponsringen avser, om sådan tid är bestämd. I annat fall sker intäktsföring när betalning erhållits eller om avtal normalt finns vid fakturering. Försäljning av tjänster intäktsförs normalt vid utförandet.

Intäkter i form av gåvor och bidrag intäktsförs som huvudregel när gåvan sakrättsligt är genomförd. Om ett bidrag avser en bestämd tidsperiod periodiseras bidraget över denna period. Med gåvor avses främst insamlade medel från privatpersoner, organisationer och företag. Begreppet bidrag används främst för medel som erhållits av externa bidragsgivare efter ansökan.

Gåvor och bidrag redovisas normalt enligt kontantprincipen. I den mån det på balansdagen finns löften om bidrag från företag och organisationer intäktsförs dessa efter individuell prövning. Lotteriintäkter från Lotteribyrån intäktsförs det räkenskapsår intäkten bedömts tjänats in. En estimering av beloppet görs i bokslut på grundval av uppgift från preliminär avstämning av lotterier bedrivna under räkenskapsåret.

Bidrag från kommuner, landsting, stat m fl

Samtliga bidrag från kommuner, landsting, stat m fl redovisas i enlighet med BFN R5 om statliga stöd, dvs. de intäktsförs endast om det med hög grad av sannolikhet kan bedömas att stödet inte kommer att återkrävas. Bidrag skuldförs därför till dess att de utgifter som bidraget ska täcka uppkommer. Det statliga partistödet betalas ut från partibidragsnämnden och avser att täcka kostnaderna i partiets verksamhet. Detta stöd är inte förenat med återbetalningskrav och intäktsförs därför löpande under verksamhetsåret. Inga bidrag netto redovisas mot kostnader.

Redovisning av förpliktelser/avsättningar

En utgift bokförs i resultaträkningen när föreningen har förpliktigt sig att utföra en viss åtgärd eller liknande. Då uppkommer en skuld. Den förpliktigande händelsen är mycket



sällan endast ett styrelsebeslut eller liknande eftersom det inte resulterat i en juridisk förpliktelse gentemot tredje man. I samband med bokslut periodiseras dessa juridiskt bindande åtaganden till kostnader.

Donerade tillgångar

Tillgångar, framför allt fastigheter, aktier och andra värdepapper, som doneras till föreningen värderas till ett försiktigt beräknat marknadsvärde vid gåvotillfället och bokas som en omsättningsstillgång om tillgången skall avyttras snarast möjligt. Om syftet är att behålla tillgången redovisas den som materiell eller finansiell anläggningstillgång.

Den ”intäkt” som uppstår vid värderingen till marknadsvärde redovisas bland föreningens intäkter.

Realisationsvinst/-förlust vid en senare försäljning redovisas bland föreningens kostnader om tillgången avyttras kort efter att gåvan erhållits.

Finansiella investeringar

Finansiella investeringar värderas till det lägsta av anskaffningsvärdet och verkligt värde (marknadsvärde). Aktier och andelar som erhållits genom testamente eller gåva värderas till ett försiktigt beräknat marknadsvärde vid gåvotillfället. Ofta kan en börskurs användas.

Obligationer förvärvade i syfte att innehas till inlösen tidpunkt värderas vid förvärvet till anskaffningsvärde. Skillnaden mellan anskaffningsvärde och inlösen värde periodiseras så att den effektiva räntan vid förvärvet är konstant över innehavstiden. Övriga långfristiga obligationer värderas till anskaffningsvärde.

Fordringar

Upptas till det belopp som efter individuell prövning beräknas bli betalt.

Utländska valutor

Fordringar och skulder i utländsk valuta värderas till balansdagens kurs. I de fall valuta-säkringsåtgärd genomförts, t ex terminssäkring, används terminskursen. Transaktioner i utländsk valuta omräknas enligt transaktionsdagens avistakurs.

Materiella anläggningstillgångar

Materiella anläggningstillgångar redovisas till anskaffningsvärde minskat med avskrivningar. Utgifter för förbättringar av tillgångars prestanda, utöver ursprunglig nivå, ökar tillgångens redovisade värde. Utgifter för reparationer och underhåll redovisas som kostnader. Materiella anläggningstillgångar skrivs av systematiskt över tillgångens bedömda nyttjande-period. Linjär avskrivningsmetod används för samtliga typer av materiella tillgångar.



Följande avskrivningstider tillämpas:

Inventarier	5 år
Datainventarier	3 år

I de fall en tillgångs redovisade värde överstiger dess beräknade återvinningsvärde skrivs tillgången omedelbart ner till sitt återvinningsvärde.

Leasingavtal

Samtliga leasingavtal, oavsett om de är finansiella eller operationella, redovisas som hyresavtal (operationella hyresavtal).

Kassaflödesanalys

Kassaflödesanalysen upprättas enligt indirekt metod. Det redovisade kassaflödet omfattar endast transaktioner som medför in- eller utbetalningar.

Koncernredovisning

I koncernredovisningen ingår dotterföretag där moderorganisationen Socialdemokraterna Partistyrelsen direkt eller indirekt innehar mer än 50 procent av rösterna. Koncernens bokslut är upprättat enligt förvärvsmetoden, vilket innebär att dotterbolagens egna kapital vid förvärvet, fastställt som skillnaden mellan tillgångarnas och skuldernas verkliga värden, elimineras i sin helhet. I koncernens egna kapital ingår härigenom endast den del av dotterbolagens egna kapital som tillkommit efter förvärvet.

Not 2 – Medlemsavgifter

Den medlemsavgift som den enskilde medlemmen betalar till Socialdemokraterna, är uppbyggd i fyra delar. Partiets olika organisationsled – socialdemokratiska föreningar, arbetarekommuner, partidistrikt och partiet centralt – beslutar själva om vardera sin del av medlemsavgiften. Det gör att den totala medlemsavgiften varierar mellan olika delar av landet.

I de flesta medlemsavgifter hänförs 70 kronor till partistyrelsens centrala verksamhet, vilket är den andel som redovisas här. Antal inbetalda avgifter till partistyrelsen var 2009 83 668 st. Socialdemokraterna hade 2009 totalt 107 462 medlemmar (109 155 år 2008). Den stora skillnaden mellan antalet medlemmar och antalet inbetalade avgifter beror på att tre grupper medlemmar inte betalar avgift till partiet centralt: avgiftsbefriade, nya medlemmar (det första året) och de som är med i partiet via en sidoorganisation.

I summan för medlemsavgifter ingår också avgifter från lokala fackliga organisationer, vilka såsom organisationer är anslutna till partiet. Organisationsanslutningsavgifterna uppgår till 408 tkr 2009 (419 tkr år 2008).



Not 3 – Anslag och gåvor

Partistyrelsen	2009	2008
Fackliga anslag		
Fastighetsanställdas Förbund	206	213
Grafiska Fackförbundet - Mediafacket	103	112
Handelsanställdas Förbund	897	926
Hotell och Restaurang Facket	236	276
Industrifacket Metall	1 782	1 895
Seko - Facket för Service o Kommunikation	540	567
Svenska Byggnadsarbetareförbundet	502	517
Svenska Elektrikerförbundet	132	132
Svenska Kommunalarbetareförbundet	3 080	3 179
Svenska Livsmedelarbetareförbundet	321	240
Svenska Målareförbundet	93	93
Svenska Pappersindustriarbetareförbundet	120	127
LO	6 000	6 000
Summa fackliga anslag	14 012	14 277
Bidrag till kampfonden		
Bidrag från privatpersoner 6 783 st. (6 813 st. 2008) *)	2 903	2 486
Bidrag från juridiska personer (specificeras nedan)	122	103
Överskott försäljningar	18	-
Summa bidrag till kampfonden	3 043	2 589
Övriga bidrag		
Verksamhetsanslag från Socialdem. Riksdagsgruppen	6 000	6 500
Europaparlamentsgruppen	0	1 514
Anslag från Sveriges kommuner och landsting	750	750
Västerås stad, bidrag till kommunala framtidsdagar	80	0
Bidrag från vidareutbildningsfonden	41	0
Summa övriga bidrag	6 871	8 764
Anslag och gåvor totalt	23 926	25 630

*) Ingen privat givare till kampfonden har lämnat gåvor överstigande 20 000 kr.

**Forts. Not 3 – Anslag och gåvor**

Specifikation av bidrag till kampfonden från juridiska personer	Belopp i kronor
Svenska Byggnadsarbetareförbundet	1 840
Grafiska Fackförbundets funktionärer	41 685
Skaraborgs partidistrikt	1 100
Målareförbundet avd. 2	3 000
Kommunals pensionärsfunktionärer	33 600
Gislaveds Arbetarekommun	2 484
Haninge Arbetarekommun	1 730
Eslövs arbetarekommun	1 139
Socialdemokraternas Hus AB	1 200
Torsby-Nordvärmlands Arbetarekommun	1 462
Sollefteå Arbetarekommun	1 770
Nynäshamns Arbetarekommun	1 415
Kronobergs Partidistrikt	1 680
Kramfors Arbetarekommun	934
Lomma Arbetarekommun	940
Skara Arbetarekommun	1 290
Arvika Arbetarekommun	1 198
Bodens Arbetarekommun	679
Målareförbundet avd. 3	1 500
Lycksele Arbetarekommun	1 413
Målareförbundet avd. 6	3 000
Borås Arbetarekommun	1 141
Målareförbundet avd. 8	3 000
Umeå Arbetarekommun	770
Målarettan	1 500
Sala Arbetarekommun	1 250
Luleå Arbetarekommun	5 024
Göteborgs Partidistrikt	2 166
LO-sektionen Skövde	1 000
Olof Palmes Internationella Center	400
Karlsborgs Arbetarekommun	323
Sorseles Arbetarekommun	760
Summa bidrag till Kampfonden	122 393



Not 4 – Statligt stöd

Partistyrelsen	2009	2008
Partistöd	43 996	45 315
Kanslistöd - grundstöd	5 803	5 803
Kanslistöd - tilläggsstöd	3 159	3 159
Särskilda medel informationsinsatser Europaparlamentsval	5 172	0
Summa	58 130	54 277

Not 5 – Lotterier

Socialdemokraterna och SSU innehar tillstånd att driva Kombilotteriet. Detta sker i ett enkelt bolag tillsammans med A-lotterierna. Partistyrelsens andel av intäkter och kostnader uppgår till:

Partistyrelsen	2009	2008
Intäkt för försålda lotter	171 697	165 241
Vinster	-66 606	-63 676
Bruttoresultat	105 091	101 565
Försäljnings- och administrationskostnader	-51 068	-52 843
Övriga intäkter	1 823	4 089
Rörelseresultat	55 846	52 811
Finansiella intäkter	982	2 768
Resultatandel Kombilotteriet	56 828	55 579
Överskott från annan lotteriverksamhet	0	327
Överföres till kommande lotterier	-4 297	-2 625
Summa	52 531	53 281

Not 6 – Övriga verksamhetsintäkter

Partistyrelsen	2009	2008
Koncerninterna intäkter	2 100	48
Avveckling SAP-F	2 236	0
Försäljning 1 maj märken	960	545
Vidarefakturerade kostnader	1 416	0
Övriga verksamhetsintäkter	757	528
Summa	7 469	1 121

**Not 7 – Verksamhetskostnader**

	2009	2008
Partistyrelsen		
Lokalkostnader	12 274	10 820
Kontors- och förvaltningskostnader m m	5 267	3 696
Resor och konferenskostnader m m	23 874	8 924
Information (t ex organisations- och medlemsutveckling)	35 652	17 383
Telefoni och porto	3 627	2 095
Externa tjänster och konsulttjänster	16 442	23 112
Anslag till sidoorganisationer	13 555	12 445
Anslag till partidistrikt och arbetarekommuner	6 389	3 900
Övriga anslag	2 138	449
Medlemsavgifter	4 797	4 909
Summa ¹	124 015	87 733
¹ Varav koncerninterna kostnader	15 032	14 730

Not 8 – Anställda, löner, andra ersättningar och sociala avgifter

Koncernen	2009	2008
Medelantalet anställda		
Kvinnor, anställda i basorganisationen	31,6	31
Män, anställda i basorganisationen	26,7	26,5
Kvinnor, förtroendevald ledning	0,3	1
Män, förtroendevald ledning	3,2	3
Kvinnor, visstidsanställda	4,1	0
Män, visstidsanställda	1,1	0
Totalt	67,0	61,5
Löner och ersättningar		
Förtroendevald ledning (4 personer)	2 507	2 126
Styrelse och VD	1 113	1 203
Anställd personal	28 266	24 634
Summa löner och ersättningar	31 889	27 963
Sociala avgifter enligt lag	9 991	9 169
Pensionskostnader förtroendevald ledning	1 357	1 107
Pensionskostnader styrelse och VD	473	428
Pensionskostnader anställd personal	8 589	5 626
Summa sociala avgifter och pensionskostnader	20 410	16 330



Forts. not 8 – Anställda, löner, andra ersättningar och sociala avgifter

Partistyrelsen	2009	2008
Medelantalet anställda		
Kvinnor, anställda i basorganisationen	22,5	23,0
Män, anställda i basorganisationen	14,3	13,5
Kvinnor, förtroendevald ledning	0,3	1,0
Män, förtroendevald ledning	3,2	3,0
Kvinnor, visstidsanställda	4,1	0,0
Män, visstidsanställda	1,1	0,0
Totalt	45,5	40,5
Löner och ersättningar		
Förtroendevald ledning (4 personer)	2 507	2 126
Anställd personal	20 425	17 556
Summa löner och ersättningar	22 932	19 682
Sociala avgifter enligt lag	7 405	6 339
Pensionskostnader, ledningen	1 357	1 107
Pensionskostnader, anställd personal	6 804	4 106
Summa sociala avgifter och pensionskostnader	15 566	11 552
Avgångsavtal	89	554
Förändring av pensionsstiftelsekapital	-9 378	5 358
Övriga personalkostnader	2 760	2 550
Summa personalkostnader	31 969	39 696
Sjukfrånvaro		
Total sjukfrånvaro	1,02 %	1,51 %
Sjukfrånvaro för män	0,61 %	1,15 %
Sjukfrånvaro för kvinnor	1,30 %	1,74 %
Totalt anställda - 29 år	-	-
Totalt anställda 30-49 år	0,92 %	1,48 %
Totalt anställda 50 -	1,34 %	1,59 %
Långtidssjukfrånvaro (mer än 60 dagar) av total sjukfrånv.	0,00 %	0,00 %



Forts. not 8 – Könsfördelning styrelser

Koncernen	2009-12-31	2008-12-31
Styrelser och Verkställande utskottet		
Kvinnor	8	8
Män	13	13
Totalt	21	21
Verkställande direktör samt andra ledande befattningshavare		
Kvinnor	5	6
Män	10	10
Totalt	15	16
Partistyrelsen	2009-12-31	2008-12-31
Ledamöter i Verkställande Utskottet		
Kvinnor	4	4
Män	3	3
Totalt	7	7
Ledamöter i partiexpeditionens ledningsgrupp		
Kvinnor	4	5
Män	4	4
Totalt	8	9

Not 9 – Avskrivningar av anläggningstillgångar

Partistyrelsen	2009	2008
Avskrivning maskiner och inventarier	280	270
Avskrivning datorer	78	245
Summa	358	515

Not 10 – Resultat från andelar i dotterföretag

Partistyrelsen	2009	2008
Realisationsresultat, andelar i dotterföretag	0	29 500
Utdelning från dotterföretag	0	440
Summa	0	29 940



Not 11 – Resultat från övriga värdepapper och fordringar

Koncernen	2009	2008
Utdelning på aktier och andelar	1 320	1 285
Resultat försäljningar av långfristiga värdepapper	-3 029	-961
Värdereglering långfristiga värdepapper	14 608	-14 608
Räntor från företagscertifikat och ränteobligationer	8 212	4 883
Summa	21 111	-9 401

Partistyrelsen

Utdelning på aktier och andelar	1 320	1 285
Resultat försäljningar av långfristiga värdepapper	-3 029	-961
Ränteintäkter från dotterföretag	4 555	3 150
Värdereglering långfristiga värdepapper	14 295	-14 295
Räntor från företagscertifikat och ränteobligationer	8 212	4 883
Summa	25 353	-5 938

Not 12 – Övriga ränteintäkter och liknande poster

Koncernen	2009	2008
Resultat försäljningar av kortfristiga placeringar	138	0
Ränteintäkter från kortfristiga placeringar	2 793	3 030
Övriga räntor	309	806
Summa	3 240	8 836

Partistyrelsen

Resultat försäljningar av kortfristiga placeringar	138	0
Ränteintäkter från kortfristiga placeringar	2 611	1 399
Ränteintäkter från dotterföretag	15	0
Övriga räntor	159	5 229
Summa	2 923	6 828

Not 13 – Skatt på årets resultat

Koncernen	2009	2008
Aktuell skatt på årets resultat	-653	-633
Uppskjuten skatt	49	322
Summa	-604	-311



Not 14 – Eget kapital och fördelning av årets resultat

Koncernen	Bundna reserver	Fritt eget kapital	Årets resultat	Totalt
Belopp vid årets ingång	138 406	345 124	-23 578	459 952
Resultatdisposition		-23 578	23 578	0
Förändring av ändamålsbestämda medel partistyrelsen	-7 174	26 886		19 712
Förskjutning mellan fria och bundna reserver	-139	217		78
Årets resultat			-577	-577
Belopp vid årets utgång	131 093	348 649	-577	479 165

Partistyrelsen	2009	2008
Årets dispositioner		
Avsättning till avkastningsfond	-26 886	-16 964
Förändring kongressfond	12 000	-4 000
Avsättning till valfond	-19 841	-23 000
Förändring till EU-valfond	17 700	-5 000
Förändring jubileumsfond	-2 685	5 777
Summa resultatdispositioner	-19 712	-43 187

Partistyrelsen	Ändamålsbest. medel	Avkastn.-fond	Fritt eget kapital	Årets resultat	Totalt
Belopp vid årets ingång	135 338	160 664	132 768	0	428 770
Resultatdisposition	-7 174	26 886			19 712
Årets resultat				0	0
Belopp vid årets utgång	128 164	187 550	132 768	0	448 482

Ändamålsbestämda medel	2009-12-31	2008-12-31
Valfond	62 841	43 000
EU-valfond	0	17 700
Kongressfond	0	12 000
Jubileumsfond	60 823	58 138
Ombyggnadsfond	4 500	4 500
Summa	128 164	135 338



Not 15 – Materiella anläggningstillgångar

Koncernen

	2009-12-31	2008-12-31
Byggnader och mark		
Ingående anskaffningsvärden	111 064	125 190
Årets anskaffningar	10 157	3 615
Försäljningar och uttrangeringar	0	-17 741
Utgående ackumulerade anskaffningsvärden	121 221	111 064
Ingående planenliga avskrivningar	-43 188	-46 842
Försäljningar och uttrangeringar	0	8 017
Årets planenliga avskrivningar	-3 138	-4 363
Utgående ackumulerade planenliga avskrivningar	-46 326	-43 188
Ingående nedskrivningar	0	-4 396
Försäljningar och uttrangeringar	0	4 396
Utgående ackumulerade planenliga avskrivningar	0	0
Pågående ombyggnader	0	1 920
Utgående planenligt restvärde	74 895	69 796
Taxeringsvärde byggnader	122 089	122 089
Inventarier	2009-12-31	2008-12-31
Ingående anskaffningsvärden	8 696	8 584
Inköp	1 235	131
Försäljningar och uttrangeringar	-157	-19
Utgående ackumulerade anskaffningsvärden	9 774	8 696
Ingående planenliga avskrivningar	-7 490	-6 803
Försäljningar och uttrangeringar	157	0
Årets planenliga avskrivningar	-817	-687
Utgående ackumulerade planenliga avskrivningar	-8 150	-7 490
Utgående planenligt restvärde	1 624	1 206



Forts. not 15 Materiella anläggningstillgångar

Partistyrrelsen

Inventarier	2009-12-31	2008-12-31
Ingående anskaffningsvärden	4 489	4 378
Inköp	217	131
Försäljningar och uttrangeringar	-157	-20
Utgående ackumulerade anskaffningsvärden	4 549	4 489
Ingående planenliga avskrivningar	-3 797	-3 282
Försäljningar och uttrangeringar	157	0
Årets planenliga avskrivningar	-358	-515
Utgående ackumulerade planenliga avskrivningar	-3 998	-3 797
Utgående planenligt restvärde	551	692

Not 16 – Aktier och andelar i dotterföretag - Partistyrrelsen

Företagets namn	Org.nr	Säte		
Fastighetsaktiebolaget Adolf Fredrik	556019-6510	Stockholm		
AiP Media Produktion AB	556573-5148	Stockholm		
Aktier	Ägarandel	Antal aktier	Aktiekapital	Bokfört värde
Fastighetsaktiebolaget Adolf Fredrik	100 %	15 600	5 070	0
AiP Media Produktion AB	100 %	750	750	0
Summa aktier			5 820	0
Övriga innehav		Antal aktier	Aktiekapital	Bokfört värde
AB Folkets Hus, Stockholm		760	76	0
Bommersvik AB		1 300	1 300	0
Stödföreningen för Gershedens Folkets Hus		10	-	0
Folkrörelsernas Lotteribyrå Ekonomisk förening		12 050	-	0

Not 17 – Fordringar hos dotterföretag

Partistyrrelsen	2009-12-31	2008-12-31
Ingående bokfört värde fordringar Fast. AB Adolf Fredrik	89 200	60 000
Tillkommande fordringar Fastighets AB Adolf Fredrik	5 000	29 200
Amortering, avgående fordringar	-2 200	0
Utgående bokfört värde	92 000	89 200



Not 18 – Andra långfristiga värdepappersinnehav

Partistyrelsen

	Anskaffn. värde	Marknads- värde
Direktägda aktier i svenska börsföretag		
Investor B (bank och finans)	5 073	5 316
Lundbergsföretagen (bank och finans)	5 226	5 445
Nordea Bank AB (bank och finans)	3 232	3 503
Swedbank (bank och finans)	1 764	1 988
Wallenstam (bank och finans)	2 545	2 575
Autoliv Inc. SDB (sällanköpsvaror)	4 988	5 574
Clas Ohlson (sällanköpsvaror)	1 966	2 088
H & M B (sällanköpsvaror)	5 203	5 802
Kappahl (sällanköpsvaror)	1 503	2 160
Alfa Laval (industri och tjänster)	4 749	5 940
Atlas Copco AB (industri och tjänster)	498	674
BE Group (industri och tjänster)	4 325	3 270
Cardo (industri och tjänster)	2 819	3 225
NCC (industri och tjänster)	1 152	1 182
Sandvik (industri och tjänster)	4 630	5 020
Ericsson B (informationsteknologi)	5 596	5 305
AstraZeneca (hälsovård)	6 347	6 704
Elektro B (hälsovård)	2 966	4 275
Seanet Maritime (teleoperatörer)	760	504
Teliasonera (teleoperatörer)	5 889	6 688
SCA B (råvaror)	5 115	5 727
Summa	76 346	82 965
Fonder och räntebärande		
Ränteobligation Teliasonera	16 975	17 663
Ränteobligation Volvo Treasury	9 513	10 196
Ränteobligation Swedbank LT2	8 500	9 756
Ränteobligation Volvofinans 183	9 710	10 295
Ränteobligation Landshypotek 325	9 540	10 470
Ränteobligation Scania CV	9 978	10 574
Ränteobligation SCA Finans	16 370	17 421
Ränteobligation Stadshypotek 1575	10 370	11 091
Ränteobligation Vattenfall Treasury	20 044	19 519
Ränteobligation Renewable Energy Corp.	10 493	11 341
Ränteobligation SBAB Perpetual	4 828	6 400

47

**Forts. not 18 – Andra långfristiga värdepappersinnehav****Forts. Fonder och räntebärande**

Ränteobligation Danske Bank A/S	6 400	6 820
Ränteobligation Proventus	1 084	1 022
Räntefond SEB Credit Opportunity Fund	5 000	5 458
Summa	138 805	148 026

Summa långfristiga värdepappersinnehav	215 151	230 991
-----------------------------------------------	----------------	----------------

Forts. not 18 – Andra långfristiga värdepappersinnehav

Koncernen	2009-12-31	2008-12-31
Direktägda aktier i svenska börsföretag	76 346	29 740
Fonder och räntebärande	146 783	159 218
Summa	223 129	188 958

Not 19 – Andra långfristiga fordringar

Koncernen	2009-12-31	2008-12-31
Ingående bokfört värde fordringar	198	718
Tillkommande fordringar	0	0
Amorteringar, avgående fordringar	-9	-520
Utgående bokfört värde	189	198

Not 20 – Fordringar hos dotterföretag

Partistyrelsen	2009-12-31	2008-12-31
Fastighets AB Adolf Fredrik AB	2 318	5 735
AiP Media Produktion AB	1 603	0
Summa	3 921	5 735

Not 21 – Övriga kortfristiga fordringar

Koncernen	2009-12-31	2008-12-31
Fordringar hos anställda	27	47
Skattekonto	188	6
Övriga poster	7	518
Summa	222	571



Forts. not 21– Övriga kortfristiga fordringar

	2009-12-31	2008-12-31
Partistyrelsen		
Fordringar hos anställda	8	30
Skattefordringar	57	471
Skattekonto	11	6
Övriga poster	2	0
Summa	78	507

Not 22 – Förutbetalda kostnader och upplupna intäkter

Koncernen	2009-12-31	2008-12-31
Förutbetalda hyreskostnader	42	68
Förutbetalda leasingkostnader	150	0
Upplupna lotteriintäkter	48 602	48 721
Upplupna ränteintäkter	5 523	5 956
Övriga poster	3 890	5 508
Summa	58 207	60 253

Partistyrelsen	2009-12-31	2008-12-31
Förutbetalda hyreskostnader	42	68
Förutbetalda leasingkostnader	0	252
Förutbetalda försäkringspremier	27	1 375
Upplupna lotteriintäkter	48 602	48 721
Upplupna ränteintäkter	5 523	5 956
Övriga poster	3 165	3 726
Summa	57 359	60 098

Not 23 – Kortfristiga placeringar

	Bokfört värde	Marknadsvärde
Partistyrelsen		
Företagscertifikat Boliden	9 981	9 984
Företagscertifikat Meda	19 778	19 905
Företagscertifikat Volvo Treasury	19 745	19 920
Ränteobligation Telia AB	20 311	20 044
Depåkonto Swedbank	1 525	1 525
Depåkonto Nordea	24 368	24 368
Summa	95 708	95 746



Not 24 – Avsättningar

	2009-12-31	2008-12-31
Partistyrelsen		
Avsättning för avgångsvederlag till personal	0	741
Avsättning för partigemensam vidareutbildningsfond	18 769	17 388
Avsättning för partigemensam teknikfond	503	561
Summa	19 272	18 690

Redovisning av fondernas verksamhet

	2009	2008
Teknikfond		
Årsavgifter	250	250
Verksamhetsanslag enligt beslut	-314	-266
Internränta teknikkontot	6	6
Årets resultat	-58	-10
Kapitalbehållning teknikfond vid årets slut	503	561

	2009	2008
Vidareutbildningsfond		
Årsavgifter trygghet	1 894	1 652
Kostnader trygghet	-1 635	-1 071
Internränta trygghetskontot	104	97
Årets resultat trygghet	363	678

Årsavgifter vidareutbildning	1 550	1 351
Kostnader vidareutbildning	-602	-1 500
Internränta vidareutbildningskontot	70	70
Årets resultat vidareutbildning	1 018	-79

Kapitalbehållning trygghet vid årets slut	10 798	10 435
Kapitalbehållning vidareutbildning vid årets slut	7 971	6 953

Not 25 – Långfristiga skulder

	2009-12-31	2008-12-31
Partistyrelsen		
Allan Arvidssons fond	514	514
Premier köption teckningsrätter	348	0
Summa	862	514



Not 26 – Skulder till dotterföretag

	2009-12-31	2008-12-31
Partistyrelsen		
Socialdemokraternas Hus AB	133	255
AiP Media Produktion AB	0	305
Summa	133	560

Not 27 – Övriga kortfristiga skulder

	2009-12-31	2008-12-31
Koncernen		
Skulder till partidistrikt	355	300
Skulder till SAP-F	0	1 434
Personalens källskatt	916	821
Moms	329	320
Avräkning internationella projekt	0	-7
Avräkning SKL-gruppen	641	370
Avräkning kyrkomötesgruppen	1 789	968
Övriga poster	149	378
Summa	4 179	4 584

	2009-12-31	2008-12-31
Partistyrelsen		
Skulder till partidistrikt	355	300
Skulder till SAP-F	0	1 434
Personalens källskatt	685	703
Avräkning internationella projekt	0	-7
Avräkning SKL-gruppen	641	370
Avräkning kyrkomötesgruppen	1 789	968
Övriga poster	129	0
Summa	3 599	3 768

Not 28 – Upplupna kostnader och förutbetalda intäkter

	2009-12-31	2008-12-31
Koncernen		
Upplupna löner	52	-68
Upplupna semesterlöner	3 418	2 538
Upplupna sociala avgifter	1 978	1 458
Förutbetalt partistöd	2 207	2 207
Förutbetalda hyror	880	920
Förutbetalda prenumerationer	2 573	3 493
Övriga poster	1 664	2 439
Summa	12 772	12 987



Partistyrelsen	2009-12-31	2008-12-31
Upplupna löner	52	-68
Upplupna semesterlöner	2 000	2 187
Upplupna sociala avgifter	1 289	1 347
Förutbetalt partistöd	2 207	2 207
Övriga upplupna kostnader	1 079	2 334
Summa	6 627	8 007


Not 29 – Ansvarsförbindelser

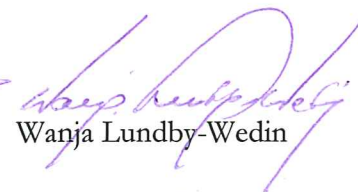
Ansvarsförbindelser i Socialdemokraterna och koncernen avser borgensförbindelse för Unga Örnars förpliktelser enligt kreditförsäkring hos PRI Pensionsgaranti.




Stockholm den 9 april 2010



Mona Sahlin


Ibrahim Baylan


Wanja Lundby-Wedin



Elvy Söderström


Thomas Östros



Heléne Fritzon



Sven-Erik Österberg

Vår revisionsberättelse har avgivits den 12 april 2010


Anita Modin


Håkan Bystedt


Lars Ericson


Lena Svensson
Auktoriserad revisor utsedd av partistyrelsen



Revisionsberättelse

Till partistyrelsen i Sveriges Socialdemokratiska Arbetareparti
Org. nr 802003-1145

Vi har granskat årsredovisningen, koncernredovisningen och bokföringen samt verkställande utskottets förvaltning i Sveriges Socialdemokratiska Arbetareparti för år 2009. Det är verkställande utskottet som har ansvaret för räkenskapshandlingarna och förvaltningen och för att årsredovisningslagen tillämpas vid upprättandet av årsredovisningen och koncernredovisningen. Vårt ansvar är att uttala oss om årsredovisningen, koncernredovisningen och förvaltningen på grundval av vår revision.


Revisionen har utförts i enlighet med god revisions sed i Sverige. Det innebär att vi planerat och genomfört revisionen för att med hög men inte absolut säkerhet försäkra oss om att årsredovisningen och koncernredovisningen inte innehåller väsentliga felaktigheter. En revision innefattar att granska ett urval av underlagen för belopp och annan information i räkenskapshandlingarna. I en revision ingår också att pröva redovisningsprinciperna och verkställande utskottets tillämpning av dem samt att bedöma de betydelsefulla uppskattningar som verkställande utskottet gjort när det upprättat årsredovisningen och koncernredovisningen samt att utvärdera den samlade informationen i årsredovisningen och koncernredovisningen. Vi har granskat väsentliga beslut, åtgärder och förhållanden i föreningen för att kunna bedöma om verkställande utskottet har handlat i strid med årsredovisningslagen eller föreningens stadgar. Vi anser att vår revision ger oss rimlig grund för våra uttalanden nedan. Årsredovisningen och koncernredovisningen har upprättats i enlighet med årsredovisningslagen och ger en rättvisande bild av partiets resultat och ställning i enlighet med god redovisningssed i Sverige. Förvaltningsberättelsen är förenlig med årsredovisningens och koncernredovisningens övriga delar.

Verkställande utskottet har enligt vår bedömning inte handlat i strid med partiets stadgar. Vi tillstyrker att partistyrelsen fastställer resultaträkningen och balansräkningen för partiet och för koncernen och beviljar verkställande utskottet ansvarsfrihet för räkenskapsåret.


Stockholm den 12 april 2010


Håkan Bystedt


Anita Modin


Lars Ericson

Öhrlings PricewaterhouseCoopers AB


Lena Svensson
Auktoriserad revisor

