



Socialdemokraterna
FRAMTIDSPARTIET

Årsredovisning 2013

Sveriges Socialdemokratiska Arbetareparti
Org.nr 802003-1145



Innehållsförteckning

Förvaltningsberättelse	3
Koncernens resultaträkning	6
Koncernens balansräkning	7
Koncernens kassaflödesanalys	9
Socialdemokraternas resultaträkning	10
Socialdemokraternas balansräkning	11
Socialdemokraternas kassaflödesanalys	13
Noter till resultat- och balansräkning	14
Revisionsberättelse	31



Förvaltningsberättelse

Verkställande utskottet för Sveriges Socialdemokratiska Arbetareparti (Socialdemokraterna) med organisationsnummer 802003-1145 får härmed avlämna årsredovisning och koncernredovisning avseende verksamheten under räkenskapsåret 1 januari – 31 december 2013.

Verksamhetsåret 2013

2013 års partiverksamhet präglades av två centrala uppgifter. Den första var genomförandet av partikongressen i april, och den andra var förberedelserna för valrörelserna 2014.

Partikongressen i Göteborg slog alla tidigare rekord i antalet motioner och att-satser som skulle behandlas. Ett nytt partiprogram antogs och ett framtidskontrakt för partiet formulerades. En nyhet var att allt kongressmaterial distribuerades digitalt, och att även textbehandlingen under kongressen skedde på samma sätt.

Stefan Löfven har varit partiets ordförande sedan partistyrelsen utsåg honom i januari 2012, men i Göteborg var det första gången som han blev vald till ordförande av en kongress. Carin Jämtin omvaldes enhälligt till partisekreterare, och VU fick fem nya ledamöter.

Genom framtidskontraktet från kongressen definierade partiet sin politiska kurs för de kommande åren, och satte också fokus på de frågor som socialdemokraterna ska driva inför valen under 2014. Det handlar om att skapa flera jobb, att ge våra barn och ungdomar en bättre skola, och att säkerställa en god vård och omsorg för alla.

Vid sitt sammanträde i april satte partistyrelsen upp en mer detaljerad inriktning för 2014 års valrörelser: inför EU-valet den 25 maj och inför de nationella valen den 14 september. Målen för valrörelserna fastställdes senare, i november.

Ett annat tidigt beslut av partistyrelsen var att helt inrikta kansliets arbete på de kommande valrörelserna redan från november. Då upprättades därför ett särskilt valcenter på bottenvåningen (tidigare hörsalen) på Sveavägen 68, med en rad nya arbetsplatser för kansliets anställda men också för nya mer tillfälliga medarbetare. I augusti tillträdde Janne Larsson som valledare och biträdande partisekreterare, och är därmed arbetsledare för den projektorganisation som satts upp på kansliet för att förbereda och genomföra de båda valrörelserna 2014.



Verksamhetens kostnader inklusive planenliga avsättningar till ändamålsbestämda fonder har under 2013 kunnat täckas av årets intäkter, och ett mindre överskott bidrar till att stärka partiets ekonomi på sikt. Partiets avkastningsfond passerade under året det uppsatta målet på 500 milj kr, vilket innebär att överföring från fonden till partiets verksamhet nu kan inledas.

Framtida händelser 2014

Den största insats som planeras för valåret 2014 är vår samtalskampanj. Målet är att genomföra 1 500 000 samtal med väljare, varav flertalet genom dörrknackning. Under 2013 har ett antal verktyg tagits fram för att underlätta genomförandet av samtalskampanjen – inklusive analyser av i vilka bostadsområden vi kan göra störst skillnad, och en särskild app som kan användas under dörrknackning.

EU-parlamentsvalet den 25 maj och de nationella valen till riksdag, landsting och kommuner den 14 september blir de helt överskuggande stora händelserna under 2014. För riksdagsvalet är målsättningen i första hand att åstadkomma en socialdemokratiskt ledd regering. Inför denna möjlighet genomförs under året också ett antal förberedande insatser.

Socialdemokraternas och koncernens ekonomiska resultat

Sveriges Socialdemokratiska Arbetareparti (Socialdemokraterna) utgör tillsammans med dotterföretag en koncern, där Socialdemokraterna är moderförening. Socialdemokraternas och koncernens ekonomiska resultat samt ställningen vid räkenskapsårets utgång framgår av efterföljande resultaträkningar och balansräkningar.

Fastighets AB Adolf Fredrik-koncernen

Bolaget ägs till 100 procent av Socialdemokraterna. Bolaget är moderbolag i en koncern som består av två helägda dotterbolag, Socialdemokraternas Hus AB och Ros-Press AB.

Fastighets AB Adolf Fredrik bedriver uthyrning och förvaltning av lokaler i kv. Adonis 7, Stockholm. Under året har en utökning av uthyrningsbara ytor gjort att nya hyresavtal tecknats, dels med befintliga hyresgäster men också med en extern hyresgäst. Det är fortsatt god kostnadskontroll i bolaget och nya upphandlingar som genomförts har medfört lägre kostnader för verksamheten.

Verksamheten i Socialdemokraternas Hus AB består i att organisera och sköta kontorsserviceverksamheten för i första hand de hyresgäster som hyr kontorslokaler i Adonis, på Sveavägen 68 i Stockholm. Nya hyresgäster har medfört ökade intäkter samtidigt som alla tidigare hyresgäster ökat sin efterfrågan på bolagets tjänster.



Ros-Press AB utgör en underkoncern som inte bedriver någon aktiv verksamhet.

AiP Media Produktion AB

AiP Media Produktion AB ägs till 100 procent av Socialdemokraterna.

Bolagets affärsidé är att på uppdrag och kommersiella villkor producera information och medier åt i första hand arbetarrörelsen och närstående organisationer och företag. Kärnverksamheten är framställning av socialdemokraternas nyhetstidningar Aktuellt i Politiken (AiP), Stockholms Tidningen och Ny Tid i Göteborgsområdet. De utkommer i tabloidform en gång i veckan. Utöver tabloidtidningarna producerar AiP Media Produktion AB Socialdemokrater för Tro och Solidaritets tidning Tro & Politik.

AiP Media Produktion AB har under 2013 fortsatt att prioritera arbetet med utgivningen av Aktuellt i Politiken, Stockholms Tidningen och Ny Tid Göteborgsområdet. Tack vare den produktion som sker i AiP Sidverkstads regi och god kostnadskontroll kunde AiP Media Produktion AB presentera ett positivt resultat även under 2013. Därmed har bolaget redovisat överskott de senaste tio åren och har fortsatt en tämligen stark ekonomisk ställning.



Koncernens resultaträkning

Beloppen i tkr

		2013	2012
Intäkter	Not		
Nettoomsättning		14 860	13 659
Medlemsavgifter	2	7 089	7 512
Anslag och gåvor	3	24 449	23 120
Statligt stöd	4	131 540	131 376
Lotterier	5	57 275	66 385
Övriga rörelseintäkter		15 901	17 979
Summa		251 114	260 031
Kostnader			
Kostnader för varor och tjänster i produktion		-1 702	-1 913
Övriga externa kostnader		-115 395	-105 483
Personalkostnader	8	-107 860	-104 443
Av- o nedskrivningar materiella anläggningstillgångar	9	-4 480	-4 267
Summa		-229 437	-216 106
Resultat före finansiella poster		21 677	43 925
Resultat från finansiella investeringar			
Resultat från övriga värdepapper och fordringar	10	21 512	11 736
Övriga ränteintäkter och liknande poster	11	2 303	3 467
Övriga räntekostnader och liknande poster		-1 394	-70
Summa		22 421	15 133
Resultat efter finansiella poster		44 098	59 058
Skatt på årets resultat	12	-156	-60
Årets resultat		43 942	58 998
Fördelning av årets resultat			
Förändring fonder klassificerade som eget kapital	13	-33 468	-55 456
Kvarstående belopp efter dispositioner		10 474	3 542



Koncernens balansräkning

Beloppen i tkr

Tillgångar		2013-12-31	2012-12-31
Anläggningstillgångar			
	Not		
Materiella anläggningstillgångar	14		
Byggnader och mark		61 601	64 767
Maskiner och inventarier		1 963	2 123
Summa		63 564	66 890
Finansiella anläggningstillgångar			
Andra långfristiga värdepappersinnehav	16	459 167	394 034
Andra långfristiga fordringar	17	146	158
Summa		459 313	394 192
Summa anläggningstillgångar		522 877	461 082
Omsättningstillgångar			
Kortfristiga fordringar			
Kundfordringar		1 900	3 453
Aktuella skattefordringar		455	301
Övriga kortfristiga fordringar	20	4 887	1 736
Förutbetalda kostnader och upplupna intäkter	21	60 022	59 266
Summa		67 264	64 756
Kortfristiga placeringar	22	99 065	81 081
Kassa och bank		21 648	61 383
Summa omsättningstillgångar		187 977	207 220
Summa tillgångar		710 854	668 302



Koncernens balansräkning

Beloppen i tkr

Eget kapital och skulder		2013-12-31	2012-12-31
Eget kapital	Not		
	13		
Bundet eget kapital		94 091	76 173
Fritt eget kapital			
Avkastningsfond		448 445	432 740
Balanserat resultat		66 979	56 603
Summa		515 424	489 343
Summa eget kapital		609 515	565 516
Avsättningar			
Uppskjuten skatt		323	354
Övriga avsättningar	23	19 100	19 330
Summa avsättningar		19 423	19 684
Långfristiga skulder			
Skulder till kreditinstitut	24	47 000	47 000
Summa		47 000	47 000
Kortfristiga skulder			
Leverantörsskulder		9 661	15 152
Övriga kortfristiga skulder	25	6 780	3 034
Upplupna kostnader och förutbetalda intäkter	26	18 475	17 916
Summa		34 916	36 102
Summa eget kapital och skulder		710 854	668 302
Ställda säkerheter	27	47 000	47 000
Ansvarsförbindelser	28	6 600	6 600



Koncernens kassaflödesanalys

Beloppen i tkr

	2013	2012
Den löpande verksamheten		
Resultat efter finansnetto	44 098	59 058
Justeringar för poster som ej ingår i kassaflödet		
Av- och nedskrivningar	4 480	4 267
Realisationsresultat	-1 119	4 802
Förändringar räntefordran/ränteskuld	-1 415	1 133
Förändringar i avsättningar	-230	-20 705
Förändring eliminering obeskattade reserver	57	5
Betald skatt	-341	-724
Kassaflöde från den löpande verksamheten före förändringar av rörelsekapital	45 530	47 836
Förändringar i rörelsekapital		
Ökning av fordringar	-18 923	-23 554
Minskning av kortfristiga skulder	-1 186	-670
Kassaflöde från den löpande verksamheten	25 421	23 612
Kassaflöde från investeringsverksamheten		
Förvärv av materiella anläggningstillgångar	-1 154	-1 441
Förvärv av finansiella anläggningstillgångar	-157 026	-141 390
Försäljning av anläggningstillgångar	93 024	99 917
Kassaflöde från investeringsverksamheten	-65 156	-42 914
Kassaflöde från finansieringsverksamheten		
Upptagna lån	0	47 000
Kassaflöde från finansieringsverksamheten	0	47 000
Årets kassaflöde	-39 735	27 968
Likvida medel vid årets ingång	61 383	33 685
Likvida medel vid årets utgång	21 648	61 383



Socialdemokraternas resultaträkning

Beloppen i tkr

		2013	2012
Verksamhetens intäkter	Not		
Medlemsavgifter	2	7 089	7 512
Anslag och gåvor	3	24 449	23 120
Statligt stöd	4	131 540	131 376
Lotterier	5	57 275	66 385
Övriga verksamhetsintäkter	6	8 648	8 356
Summa		229 001	236 749
Verksamhetens kostnader			
Verksamhetskostnader	7	-113 852	-102 425
Personalkostnader	8	-97 228	-92 030
Av- och nedskrivningar av materiella anläggningstillgångar	9	-764	-514
Summa		-211 844	-194 969
Verksamhetsresultat		17 157	41 780
Resultat från finansiella investeringar			
Resultat från övriga värdepapper och fordringar	10	21 008	13 925
Övriga ränteintäkter och liknande poster	11	1 660	2 684
Övriga räntekostnader och liknande poster		-30	-54
Summa		22 638	16 555
Resultat efter finansiella poster		39 795	58 335
Årets resultat		39 795	58 335
Fördelning av årets resultat			
Årets resultat från resultaträkningen		39 795	58 335
Avsättningar och dispositioner av årets resultat	13	-33 468	-55 456
Kvarstående belopp efter dispositioner		6 327	2 879



Socialdemokraternas balansräkning

Beloppen i tkr

Tillgångar		2013-12-31	2012-12-31
Anläggningstillgångar			
	Not		
Materiella anläggningstillgångar			
Maskiner och inventarier	14	1 667	1 644
Summa		1 667	1 644
Finansiella anläggningstillgångar			
Aktier och andelar i dotterföretag	15	0	0
Andra långfristiga värdepappersinnehav	16	440 092	370 029
Summa		440 092	370 029
Summa anläggningstillgångar		441 759	371 673
Omsättningstillgångar			
Kortfristiga fordringar			
Kundfordringar		1 157	1 841
Fordringar hos dotterföretag	18	131	662
Skattefordringar	19	931	0
Övriga kortfristiga fordringar	20	4 627	1 213
Förutbetalda kostnader och upplupna intäkter	21	59 523	58 997
Summa		66 369	62 713
Kortfristiga placeringar	22	94 120	81 081
Kassa och bank		36	49 781
Summa omsättningstillgångar		160 525	193 575
Summa tillgångar		602 284	565 248



Socialdemokraternas balansräkning

Beloppen i tkr

Eget kapital och skulder		2013-12-31	2012-12-31
Eget kapital	Not		
	13		
Ändamålsbestämda medel			
Fonder och reserverade medel		91 931	74 168
Summa		91 931	74 168
Fritt eget kapital			
Avkastningsfond		448 445	432 740
Balanserat resultat		14 308	7 981
Summa		462 753	440 721
Summa eget kapital		554 684	514 889
Avsättningar	23	19 100	19 330
Kortfristiga skulder			
Leverantörsskulder		8 789	13 314
Skulder till dotterföretag	18	549	2 771
Skatteskulder	19	0	142
Övriga kortfristiga skulder	25	6 129	2 229
Upplupna kostnader och förutbetalda intäkter	26	13 033	12 573
Summa		28 500	31 029
Summa eget kapital och skulder		602 284	565 248
Ställda säkerheter		Inga	Inga
Ansvarsförbindelser	28	6 600	6 600



Socialdemokraternas kassaflödesanalys

Beloppen i tkr

	2013	2012
Den löpande verksamheten		
Resultat efter finansnetto	39 795	58 335
Justeringar för poster som ej ingår i kassaflödet		
Av- och nedskrivningar	764	514
Realisationsresultat	-964	4 926
Förändringar räntefordran/ränteskuld	-1 414	1 124
Förändringar i avsättningar	-230	-20 705
Betald skatt	-1 073	70
Kassaflöde från den löpande verksamheten före förändringar av rörelsekapital	36 878	44 264
Förändringar i rörelsekapital		
Ökning av fordringar	-14 350	-28 521
Minskning av kortfristiga skulder	-2 387	-2 203
Kassaflöde från den löpande verksamheten	20 141	13 540
Kassaflöde från investeringsverksamheten		
Förvärv av materiella anläggningstillgångar	-787	-58
Förvärv av finansiella anläggningstillgångar	-148 536	-138 365
Försäljning av anläggningstillgångar	79 437	147 658
Kassaflöde från investeringsverksamheten	-69 886	9 235
Kassaflöde från finansieringsverksamheten		0
Årets kassaflöde	-49 745	22 775
Likvida medel vid årets ingång	49 781	27 006
Likvida medel vid årets utgång	36	49 781



Noter till resultat- och balansräkning

Belopp i tkr om inget annat anges

Not 1 – Redovisnings- och värderingsprinciper

Årsredovisningen har upprättats enligt Årsredovisningslagen och Bokföringsnämndens Allmänna Råd. Vissa klassificeringar har ändrats i balans- och resultaträkningarna från föregående år. Jämförelsesiffrorna för föregående år är därmed ändrade. I övrigt är principerna oförändrade med föregående år.

Intäkter

Intäkter redovisas till det verkliga värdet av vad som erhållits eller kommer att erhållas. Sponsring intäktsförs över den period sponsringen avser, om sådan tid är bestämd. I annat fall sker intäktsföring när betalning erhållits eller om avtal normalt finns vid fakturering. Försäljning av tjänster intäktsförs normalt vid utförandet.

Intäkter i form av gåvor och bidrag intäktsförs som huvudregel när gåvan sakrättsligt är genomförd. Om ett bidrag avser en bestämd tidsperiod periodiseras bidraget över denna period. Med gåvor avses främst insamlade medel från privatpersoner, organisationer och företag. Begreppet bidrag används främst för medel som erhållits av externa bidragsgivare efter ansökan. Gåvor och bidrag redovisas normalt enligt kontantprincipen. I den mån det på balansdagen finns löften om bidrag från företag och organisationer intäktsförs dessa efter individuell prövning. Lotteriintäkter från Lotteribyran intäktsförs det räkenskapsår intäkten bedömts tjänats in. En estimering av beloppet görs i bokslut på grundval av uppgift från preliminär avstämning av lotterier bedrivna under räkenskapsåret.

Bidrag från kommuner, landsting, stat m fl

Samtliga bidrag från kommuner, landsting, stat m fl redovisas i enlighet med BFN R5 om statliga stöd, dvs. de intäktsförs endast om det med hög grad av sannolikhet kan bedömas att stödet inte kommer att återkrävas. Bidrag skuldförs därför till dess att de utgifter som bidraget ska täcka uppkommer. Det statliga partistödet betalas ut från partibidragsnämnden och avser att täcka kostnaderna i partiets verksamhet. Detta stöd är inte förenat med återbetalningskrav och intäktsförs därför löpande under verksamhetsåret. Inga bidrag nettoredovisas mot kostnader.

Redovisning av förpliktelser/avsättningar

En utgift bokförs i resultaträkningen när föreningen har förpliktigt sig att utföra en viss åtgärd eller liknande. Då uppkommer en skuld. Den förpliktigande händelsen är mycket sällan endast ett styrelsebeslut eller liknande eftersom det inte resulterat i en juridisk förpliktelse gentemot tredje man. I samband med bokslut periodiseras dessa juridiskt bindande åtaganden till kostnader.



Donerade tillgångar

Tillgångar, framför allt fastigheter, aktier och andra värdepapper, som doneras till föreningen värderas till ett försiktigt beräknat marknadsvärde vid gåvotillfället och bokas som en omsättningstillgång om tillgången skall avyttras snarast möjligt. Om syftet är att behålla tillgången redovisas den som materiell eller finansiell anläggningstillgång. Den ”intäkt” som uppstår vid värderingen till marknadsvärde redovisas bland föreningens intäkter.

Realisationsvinst/-förlust vid en senare försäljning redovisas bland föreningens kostnader om tillgången avyttras kort efter att gåvan erhållits.

Finansiella investeringar

Finansiella tillgångar som är avsedda för långsiktigt innehav redovisas till anskaffningsvärde. Har en finansiell anläggningstillgång på balansdagen ett lägre värde än det bokförda värdet skrivs tillgången ner till detta lägre värde om det kan antas att värdenedgången är bestående. Vid värderingen tillämpas denna princip på portföljen som helhet, vilket innebär att orealiserade förluster avräknas mot realiserade vinster inom portföljen. Aktier och andelar som erhållits genom testamente eller gåva värderas till ett försiktigt beräknat marknadsvärde vid gåvotillfället. Ofta kan en börskurs användas.

Obligationer förvärvade i syfte att innehållas till inlösen tidpunkt värderas vid förvärvet till anskaffningsvärde. Skillnaden mellan anskaffningsvärde och inlösen värde periodiseras så att den effektiva räntan vid förvärvet är konstant över innehavstiden. Övriga långfristiga obligationer värderas till anskaffningsvärde.

Fordringar

Upptas till det belopp som efter individuell prövning beräknas bli betalt.

Utländska valutor

Fordringar och skulder i utländsk valuta värderas till balansdagens kurs. I de fall valuta-säkringsåtgärd genomförts, t ex terminssäkring, används terminskursen. Transaktioner i utländsk valuta omräknas enligt transaktionsdagens avistakurs.

Materiella anläggningstillgångar

Materiella anläggningstillgångar redovisas till anskaffningsvärde minskat med avskrivningar. Utgifter för förbättringar av tillgångars prestanda, utöver ursprunglig nivå, ökar tillgångens redovisade värde. Utgifter för reparationer och underhåll redovisas som kostnader. Materiella anläggningstillgångar skrivs av systematiskt över tillgångens bedömda nyttjandeperiod. Linjär avskrivningsmetod används för samtliga typer av materiella tillgångar.

Följande avskrivningstider tillämpas:

Inventarier	5 år
Datainventarier	3 år



I de fall en tillgångs redovisade värde överstiger dess beräknade återvinningsvärde skrivs tillgången omedelbart ner till sitt återvinningsvärde.

Leasingavtal

Samtliga leasingavtal, oavsett om de är finansiella eller operationella, redovisas som hyresavtal (operationella hyresavtal).

Kassaflödesanalys

Kassaflödesanalysen upprättas enligt indirekt metod. Det redovisade kassaflödet omfattar endast transaktioner som medför in- eller utbetalningar.

Koncernredovisning

I koncernredovisningen ingår dotterföretag där moderorganisationen Socialdemokraterna direkt eller indirekt innehar mer än 50 procent av rösterna. Koncernens bokslut är upprättat enligt förvärvsmetoden, vilket innebär att dotterbolagens egna kapital vid förvärvet, fastställt som skillnaden mellan tillgångarnas och skuldernas verkliga värden, elimineras i sin helhet. I koncernens egna kapital ingår härigenom endast den del av dotterbolagens egna kapital som tillkommit efter förvärvet. Resultat från under året sålda bolag har inkluderats i koncernens resultaträkning för tiden fram till tidpunkten för avyttringen. Koncernens resultaträkning har upprättats med en funktionsindeldad uppställningsform då det bedöms ge en mer rättvisande bild av koncernens resultat med hänvisning till ÅRL 2 kap 2-3 §§.

Not 2 – Medlemsavgifter

Den medlemsavgift som den enskilde medlemmen betalar till Socialdemokraterna, är uppbyggd i fyra delar. Partiets olika organisationsled – socialdemokratiska föreningar, arbetarekommuner, partidistrikt och partiet centralt – beslutar själva om vardera sin del av medlemsavgiften. Det gör att den totala medlemsavgiften varierar mellan olika delar av landet.

I de flesta medlemsavgifter hänförs 100 kronor till partiets centrala verksamhet, vilket är den andel som redovisas här. Antal inbetalda avgifter till partiet var 2013 68 423 st. Socialdemokraterna hade 2013 totalt 97 462 medlemmar (99 484 år 2012). Den stora skillnaden mellan antalet medlemmar och antalet inbetalade avgifter beror på att tre grupper medlemmar inte betalar avgift till partiet centralt: avgiftsbefriade, nya medlemmar (det första året) och de som är med i partiet via en sidoorganisation.

I summan för medlemsavgifter ingår också avgifter från lokala fackliga organisationer, vilka såsom organisationer är anslutna till partiet. Organisationsanslutningsavgifterna uppgår till 246 tkr 2013 (414 tkr år 2012).

**Not 3 – Anslag och gåvor**

Socialdemokraterna	2013	2012
Fackliga anslag		
Byggnadsarbetareförbundet	468	475
Elektrikerförbundet	123	125
Fastighetsanställdas Förbund	171	177
GS – Facket för Skogs-, Trä- och Grafisk bransch	352	337
Handelsanställdas Förbund	0	869
Hotell och Restaurang Facket	187	198
Industrifacket Metall	1 597	1 641
Kommunalarbetareförbundet	3 042	3 028
Livsmedelarbetareförbundet	291	199
Malareförbundet	71	76
Pappersindustriarbetareförbundet	101	102
Seko - Facket för Service o Kommunikation	1 200	0
LO	7 700	6 000
Summa fackliga anslag	15 303	13 227
Anslag i form av personella resurser	Inga	Inga
Bidrag till kampfonden		
Från privatpersoner, 6 528 givare (8 943 givare 2012) ¹⁾	3 724	4 417
Övriga insamlingar	79	0
Summa bidrag till kampfonden	3 803	4 417
Övriga verksamhetsbidrag		
Mandatstöd från Svenska Kyrkan	2 251	2 226
Anslag från Sveriges kommuner och landsting	1 180	1 143
Anslag från Nordisk Rådets S-grupp	113	111
Anslag från FAFO för Nordiska Modellen	1 674	1 745
Anslag från egna stiftelser	112	200
Övriga bidrag	13	51
Summa övriga bidrag	5 343	5 476
Anslag och gåvor totalt	24 449	23 120



Forts. Not 3 – Anslag och gåvor

¹⁾ Bidrag från privatpersoner överstigande 20 000 kronor:	Belopp i kronor
Lars Kvick, Tungalsta	20 371
2012 lämnade en privatperson gåva till partiet överstigande 20 000 kronor.	

Not 4 – Statligt stöd

Socialdemokraterna	2013	2012
Basstöd till partigrupper i riksdagen	9 784	9 784
Stöd till politiska sekreterare	74 189	72 442
Stöd till kostnader för riksdagsledamöters utrikes resor	610	610
Bidrag till riksdagsledamöters språkutbildning	103	103
Partistöd	38 329	39 912
Kanslistöd – grundstöd och tilläggsstöd	8 525	8 525
Summa	131 540	131 376

Not 5 – Lotterier

Socialdemokraterna och SSU innehar tillstånd att driva Kombilotteriet. Detta sker i ett enkelt bolag tillsammans med A-lotterierna. Socialdemokraternas andel av intäkter och kostnader uppgår till:

Socialdemokraterna	2013	2012
Intäkt för försälda lotter	162 751	184 842
Vinster	-63 629	-73 403
Bruttoresultat	99 121	111 439
Försäljnings- och administrationskostnader	-51 981	-60 374
Övriga intäkter	5 057	4 705
Rörelseresultat	52 197	55 770
Finansiella intäkter	789	1 548
Resultatandel Kombilotteriet	52 986	57 318
Överskott från annan lotteriverksamhet	1 245	1 865
Överförs till kommande lotterier	3 044	7 202
Summa	57 275	66 385



Not 6 – Övriga verksamhetsintäkter

Socialdemokraterna	2013	2012
Koncerninterna intäkter	2 369	623
Kansliavgifter riksdagsledamöter	1 609	1 612
Försäljning 1 maj märken	865	1 038
Intäkter för tidskriften Tiden	3	875
Vidarefakturerade kostnader	481	817
Medlemsavgifter till SAMAK	1 907	2 242
Årsavgifter till vidareutbildnings- och trygghetsfond	1 738	2 931
Resultatjustering avsättningar	-1 488	-2 018
Övriga verksamhetsintäkter	1 164	236
Summa	8 648	8 356

Not 7 – Verksamhetskostnader

Socialdemokraterna	2013	2012
Lokalkostnader	7 364	9 784
Kontors- och förvaltningskostnader m m	5 379	5 335
Resor och konferenskostnader m m	27 372	16 618
Information (t ex organisations- och medlemsutveckling)	15 628	9 249
Telefoni och porto	3 148	3 660
Externa tjänster och konsulttjänster	13 925	16 487
Anslag till sidoorganisationer	10 880	12 613
Anslag till partidistrikt och arbetarekommuner	20 738	19 865
Övriga anslag	7 207	5 896
Medlemsavgifter	2 211	2 918
Summa ²⁾	113 852	102 425

²⁾ Varav koncerninterna kostnader 9 939 12 863

Not 8 – Anställda, löner, andra ersättningar och sociala avgifter

Koncernen	2013	2012
Medelantalet anställda		
Kvinnor, tillsvidareanställda	58,1	72,9
Män, tillsvidareanställda	47,0	50,3
Kvinnor, visstidsanställda	1,2	1,6
Män, visstidsanställda	2,5	2,1
Totalt	108,8	126,9



Forts. not 8 – Anställda, löner, andra ersättningar och sociala avgifter

Koncernen	2013	2012
Löner och ersättningar		
Förtroendevald ledning	7 243	7 718
Styrelse och VD	0	0
Anställd personal	58 274	66 252
Summa löner och ersättningar	65 517	73 970
Sociala avgifter enligt lag	21 237	24 099
Pensionskostnader förtroendevald ledning	3 379	1 973
Pensionskostnader styrelse och VD		
Pensionskostnader anställd personal	15 604	19 946
Summa sociala avgifter och pensionskostnader	40 220	46 018
Socialdemokraterna	2013	2012
Medelantalet anställda		
Kvinnor, tillsvidareanställda	51,1	63,0
Män, tillsvidareanställda	39,0	41,9
Kvinnor, visstidsanställda	1,2	1,6
Män, visstidsanställda	2,5	2,1
Totalt	93,8	108,6
Löner och ersättningar		
Förtroendevald ledning	7 243	7 718
Anställd personal	51 599	58 401
Övriga uppdragstagare	1 363	1 768
Summa löner och ersättningar	60 205	67 887
Sociala avgifter enligt lag	18 823	21 235
Pensionskostnader, ledningen	3 379	1 973
Pensionskostnader, anställd personal	14 198	18 497
Pensionskostnader, övriga uppdragstagare	100	100
Summa sociala avgifter och pensionskostnader	36 500	41 805
Reserverade avgångsavtal förtroendevald ledning	-147	-1 245
Reserverade avgångsavtal anställda	-1 571	-19 924
Övriga personalkostnader	2 241	3 507
Summa personalkostnader	97 228	92 030



Forts. not 8 – Ersättningar till den förtroendevalda ledningen

Beslut om arvoden och trygghetsvillkor för förtroendevalda funktioner inom partiet fattas av den av partistyrelsen utsedda Arvodeskommittén utifrån fastställda riktlinjer. Med förtroendevalda funktioner avses i huvudsak partiledning, gruppleddning och vissa arvodesberättigade uppdrag för den socialdemokratiska riksdagsgruppen. I de fall vederberörande ej erhåller fortsatt förtroende av det organ som utsett den förtroendevalde eller vederberörande själv väljer att avgå på grund av förtroendekonflikt prövas frågan om trygghetsvillkor av Arvodeskommittén. I de fall trygghetsersättning skulle komma i fråga kan detta maximalt utbetalas under en tolv månadersperiod.

Koncernen – könsfördelning	2013-12-31	2012-12-31
Styrelser och Verkställande utskottet		
Kvinnor	6	6
Män	7	6
Totalt	13	12
Verkställande direktör samt andra ledande befattningshavare		
Kvinnor	7	7
Män	6	5
Totalt	13	12
Socialdemokraterna – könsfördelning	2013-12-31	2012-12-31
Ledamöter i Verkställande Utskottet		
Kvinnor	3	4
Män	4	3
Totalt	7	7
Ledamöter i partikansliets ledningsgrupp		
Kvinnor	6	6
Män	5	4
Totalt	11	10

Not 9 – Av- och nedskrivningar av anläggningstillgångar

Koncernen	2013	2012
Avskrivning byggnader	3 395	3 409
Avskrivning maskiner och inventarier	791	816
Avskrivning datorer	294	42
Summa	4 480	4 267



Forts. not 9 – Av- och nedskrivningar av anläggningstillgångar

Socialdemokraterna	2013	2012
Avskrivning maskiner och inventarier	470	472
Avskrivning datorer	294	42
Summa	764	514

Not 10 – Resultat från övriga värdepapper och fordringar

Koncernen	2013	2012
Utdelning på aktier och andelar	4 959	5 832
Resultat försäljningar av långfristiga värdepapper	1 118	-4 422
Räntor från ränteobligationer	15 435	10 323
Summa	21 512	11 736

Socialdemokraterna	2013	2012
Utdelning på aktier och andelar	4 827	5 673
Resultat försäljningar av långfristiga värdepapper	964	-4 547
Ränteintäkter från dotterföretag	0	2 583
Räntor från ränteobligationer	15 217	10 216
Summa	21 008	13 925

Not 11 – Övriga ränteintäkter och liknande poster

Koncernen	2013	2012
Resultat försäljningar av kortfristiga placeringar	235	1 194
Ränteintäkter från kortfristiga placeringar	1 448	1 264
Övriga räntor	620	1 009
Summa	2 303	3 467

Socialdemokraterna	2013	2012
Resultat försäljningar av kortfristiga placeringar	235	1 194
Ränteintäkter från kortfristiga placeringar	1 317	1 215
Övriga räntor	108	275
Summa	1 660	2 684



Not 12 – Skatt på årets resultat

Koncernen	2013	2012
Aktuell skatt på årets resultat	-129	-75
Uppskjuten skatt	-27	15
Summa	-156	-60

Not 13 – Eget kapital och fördelning av årets resultat

Koncernen	Bundna reserver	Balanserat resultat	Totalt
Belopp vid årets ingång	76 173	489 343	565 516
Årets resultat		43 942	43 942
Avsättning till fonder i Socialdemokraterna	36 870	-36 870	0
Utnyttjande av fonder i Socialdemokraterna	-19 107	19 107	0
Förskjutning mellan fria och bundna reserver	155	-98	57
Belopp vid årets utgång	94 091	515 424	609 515

Socialdemokraterna	2013	2012
Årets dispositioner		
Avsättning till avkastningsfond	-15 705	-23 288
Uppläsning av/avsättning till kongressfond	10 168	-3 168
Avsättning till/upplösning av valfond	-23 931	-25 000
Avsättning till EU-valfond	-4 000	-4 000
Summa resultatdispositioner	-33 468	-55 456

Socialdemokraterna	Ändamåls- best. medel	Avkastnings- fond	Balanserat resultat	Totalt
Belopp vid årets ingång	74 168	432 740	7 981	514 889
Årets resultat			39 795	39 795
Avsättning till fonder	36 870	15 705	-52 575	0
Utnyttjande av fonder	-19 107		19 107	0
Belopp vid årets utgång	91 931	448 445	14 308	554 684

Ändamålsbestämda medel	2013-12-31	2012-12-31
Valfond	73 931	50 000
EU-valfond	18 000	14 000
Kongressfond	0	10 168
Summa	91 931	74 168



Not 14 – Materiella anläggningstillgångar

Koncernen

Byggnader och mark	2013-12-31	2012-12-31
Ingående anskaffningsvärden	120 987	119 761
Årets anskaffningar	229	1 226
Utgående ackumulerade anskaffningsvärden	121 216	120 987
Ingående planenliga avskrivningar	-56 220	-52 755
Årets planenliga avskrivningar	-3 395	-3 465
Utgående ackumulerade planenliga avskrivningar	-59 615	-56 220
Utgående planenligt restvärde	61 601	64 767

Inventarier	2013-12-31	2012-12-31
Ingående anskaffningsvärden	7 049	7 379
Inköp	926	213
Försäljningar och utrangeringar	-75	-543
Utgående ackumulerade anskaffningsvärden	7 900	7 049
Ingående planenliga avskrivningar	-4 926	-4 669
Försäljningar och utrangeringar	74	545
Årets planenliga avskrivningar	-1 085	-802
Utgående ackumulerade planenliga avskrivningar	-5 937	-4 926
Utgående planenligt restvärde	1 963	2 123

Socialdemokraterna

Inventarier	2012-12-31	2012-12-31
Ingående anskaffningsvärden	4 275	4 761
Inköp	787	57
Försäljningar och utrangeringar	-75	-543
Utgående ackumulerade anskaffningsvärden	4 987	4 275
Ingående planenliga avskrivningar	-2 631	-2 661
Försäljningar och utrangeringar	75	544
Årets planenliga avskrivningar	-764	-514
Utgående ackumulerade planenliga avskrivningar	-3 320	-2 631
Utgående planenligt restvärde	1 667	1 644



Not 15 – Aktier och andelar i dotterföretag - Socialdemokraterna

Företagets namn	Org.nr	Säte		
Fastighetsaktiebolaget Adolf Fredrik	556019-6510	Stockholm		
AiP Media Produktion AB	556573-5148	Stockholm		
Aktier	Ägarandel	Antal aktier	Aktiekapital	Bokfört värde
Fastighetsaktiebolaget Adolf Fredrik	100 %	15 700	5 070	0
AiP Media Produktion AB	100 %	750	750	0
Summa aktier			5 820	0
Övriga innehav				
AB Folkets Hus, Stockholm		760	76	0
Bommersvik AB		1 300	1 300	0
Stödföreningen för Gershedens Folkets Hus		10	-	0
Folkrörelsernas Lotteribyrå Ekonomisk förening		12 050	-	0

Not 16 – Andra långfristiga värdepappersinnehav

Koncernen	2013	2012
Ingående bokfört värde	394 034	357 351
Investeringar	157 026	141 391
Omklassificering värdepapper till kortfristig placering	-4 825	-
Avyttringar	-87 068	-104 708
Summa	459 167	394 034
	Redovisat värde	Marknadsvärde
Direktägda aktier i svenska börsföretag	127 988	177 280
Aktiefonder	25 140	30 598
Hedgefonder	17 987	20 098
Strukturerade produkter	5 025	7 795
Ränteobligationer	226 936	233 126
Räntefonder	56 091	56 950
Summa	459 167	525 847
Socialdemokraterna		
	2013	2012
Ingående bokfört värde	370 029	332 248
Investeringar	148 536	138 365
Avyttringar	-78 473	-100 584
Summa	440 092	370 029

**Forts not 16 – Andra långfristiga värdepappersinnehav**

	Redovisat värde	Marknadsvärde
Socialdemokraterna		
Direktägda aktier i svenska börsföretag	125 178	174 581
Aktiefonder	25 140	30 598
Hedgefonder	17 987	20 098
Strukturerade produkter	5 025	7 795
Ränteobligationer	214 376	220 448
Räntefonder	52 386	53 091
Summa	440 092	506 611

Not 17 – Andra långfristiga fordringar

Koncernen	2013-12-31	2012-12-31
Ingående bokfört värde fordringar	158	170
Amorteringar, avgående fordringar	-12	-12
Utgående bokfört värde	146	158

Not 18 – Fordringar och skulder hos dotterföretag

Socialdemokraterna - fordringar	2013-12-31	2012-12-31
Socialdemokraternas Hus AB	0	61
Fastighets AB Adolf Fredrik AB	131	0
AiP Media Produktion AB	0	601
Summa	131	662

Socialdemokraterna - skulder

Socialdemokraternas Hus AB	547	0
Fastighets AB Adolf Fredrik AB	0	2 771
AiP Media Produktion AB	2	0
Summa	549	2 771

Not 19 – Skattefordran/skatteskuld

Socialdemokraterna	2013-12-31	2012-12-31
Särskild löneskatt på pensionskostnader	-3 085	-4 033
Inbetald preliminärskatt under året	4 016	3 891
Summa	931	-142



Not 20 – Övriga kortfristiga fordringar

Koncernen	2013-12-31	2012-12-31
Fordringar hos anställda	223	117
Skattekonto	4 638	1 200
Övriga poster	26	419
Summa	4 887	1 736

Socialdemokraterna	2013-12-31	2012-12-31
Fordringar hos anställda	206	67
Skattekonto	4 395	968
Övriga poster	26	178
Summa	4 627	1 213

Not 21 – Förutbetalda kostnader och upplupna intäkter

Koncernen	2013-12-31	2012-12-31
Förutbetalda försäkringspremier	1 623	1 327
Förutbetalda leasingkostnader	120	0
Förutbetalda prenumerationskostnader	106	314
Upplupna lotteriintäkter	48 160	48 160
Upplupna ränteintäkter	4 628	3 213
Övriga poster	5 385	6 252
Summa	60 022	59 266

Socialdemokraterna	2013-12-31	2012-12-31
Förutbetalda hyreskostnader	5	5
Förutbetalda försäkringspremier	1 608	1 316
Förutbetalda prenumerationskostnader	0	314
Upplupna lotteriintäkter	48 160	48 160
Upplupna ränteintäkter	4 545	3 130
Övriga poster	5 205	6 072
Summa	59 523	58 997

Not 22 – Kortfristiga placeringar

Koncernen	Bokfört värde	Marknadsvärde
Ränteobligationer	24 598	26 013
Bankkontohavande	74 467	74 467
Summa	99 065	100 480



Forts. not 22 – Kortfristiga placeringar

	Bokfört värde	Marknadsvärde
Socialdemokraterna		
Ränteobligationer	19 653	19 651
Bankkontohavande	74 467	74 467
Summa	94 120	94 118

Not 23 – Avsättningar

Socialdemokraterna	2013-12-31	2012-12-31
Avsättningar för omställningsavtal personal	194	1 912
Avsättning för verksamhet i SKL-gruppen	1 687	1 289
Avsättning för verksamhet i kyrkomötesgruppen	1 313	1 015
Avsättning för verksamhet i SAMAK	2 041	1 577
Avsättning för partigemensam vidareutbildningsfond	13 865	13 537
Summa	19 100	19 330

Särskilda ekonomiska redovisningar för verksamhetsåret finns upprättade för varje grupp och fond. Dessa redovisningar rapporteras till respektive styrelser.

Not 24 – Skulder till kreditinstitut

Koncernen	2013-12-31	2012-12-31
Ingående bokfört värde skulder	47 000	0
Upptaget lån hos kreditinstitut	0	47 000
Utgående bokfört värde	47 000	47 000
Långfristiga skulder som förfaller till betalning senare än fem år efter balansdagen	47 000	47 000

Not 25 – Övriga kortfristiga skulder

Koncernen	2013-12-31	2012-12-31
Skulder avseende medlemsavgifter	613	484
Nyttjande av checkräkningskredit	3 378	0
Personalens källskatt	2 075	1 936
Moms	439	432
Övriga poster	275	26
Summa	6 780	3 034



Forts. not 25 – Övriga kortfristiga skulder

Socialdemokraterna	2013-12-31	2012-12-31
Skulder avseende medlemsavgifter	613	484
Nyttjande av checkräkningskredit	3 378	0
Personalens källskatt	1 867	1 752
Övriga poster	271	-7
Summa	6 129	2 229

Not 26 – Upplupna kostnader och förutbetalda intäkter

Koncernen	2013-12-31	2012-12-31
Upplupna löner	0	16
Upplupna semesterlöner	6 490	6 233
Upplupna sociala avgifter	3 971	3 691
Förutbetalt partistöd	1 952	1 952
Förutbetalda hyror	1 147	1 221
Förutbetalda prenumerationer	2 126	2 281
Övriga poster	2 789	2 522
Summa	18 475	17 916

Socialdemokraterna	2013-12-31	2012-12-31
Upplupna löner	0	16
Upplupna semesterlöner	5 292	4 996
Upplupna sociala avgifter	3 388	3 251
Förutbetalt partistöd	1 952	1 952
Förutbetalda prenumerationer	0	285
Övriga upplupna kostnader	2 401	2 073
Summa	13 033	12 573

Not 27 – Ställda säkerheter


Ställda säkerheter i koncernen avser fastighetsinteckningar i Fastighets AB Adolf Fredrik.

Not 28 – Ansvarsförbindelser

Ansvarsförbindelser i Socialdemokraterna och koncernen avser borgensförbindelse för Unga Örnars förpliktelser enligt kreditförsäkring hos PRI Pensionsgaranti.



Stockholm den 11 april 2014



Mikael Damberg



Anneli Hulthén


Morgan Johansson


Carin Jämtin


Stefan Löfven


Elvy Söderström


Karl-Petter Thorwaldsson


Vår revisionsberättelse har avgivits den ²⁴16 april 2014


Håkan Bystedt


Lars Ericson


Ella Niia

Öhrlings PricewaterhouseCoopers AB


Lena Svensson
Auktoriserad revisor

Revisionsberättelse

**Till partistyrelsen i Sveriges Socialdemokratiska Arbetareparti,
org.nr 802003-1145**

Rapport om årsredovisningen och koncernredovisningen

Vi har utfört en revision av årsredovisningen och koncernredovisningen för Sveriges Socialdemokratiska Arbetareparti för år 2013.

Verkställande utskottets ansvar för årsredovisningen och koncernredovisningen

Det är verkställande utskottet som har ansvaret för att upprätta en årsredovisning och koncernredovisning som ger en rättvisande bild enligt årsredovisningslagen och för den interna kontroll som verkställande utskottet bedömer är nödvändig för att upprätta en årsredovisning och koncernredovisning som inte innehåller väsentliga felaktigheter, vare sig dessa beror på oegentligheter eller på fel.

Revisorns ansvar

Vårt ansvar är att uttala oss om årsredovisningen och koncernredovisningen på grundval av vår revision. Granskningen har utförts enligt god revisionsssed. För den auktoriserade revisorn innebär detta att hon har utfört revisionen enligt International Standards on Auditing och god revisionsssed i Sverige. Dessa standarder kräver att den auktoriserade revisorn följer yrkesetiska krav samt planerar och utför revisionen för att uppnå rimlig säkerhet att årsredovisningen och koncernredovisningen inte innehåller väsentliga felaktigheter.

En revision innefattar att genom olika åtgärder inhämta revisionsbevis om belopp och annan information i årsredovisningen och koncernredovisningen. Revisorn väljer vilka åtgärder som ska utföras, bland annat genom att bedöma riskerna för väsentliga felaktigheter i årsredovisningen och koncernredovisningen, vare sig dessa beror på oegentligheter eller på fel. Vid denna riskbedömning beaktar revisorn de delar av den interna kontrollen som är relevanta för hur partiet upprättar en årsredovisning och koncernredovisning i syfte att utforma granskningsåtgärder som är ändamålsenliga med hänsyn till omständigheterna, men inte i syfte att göra ett uttalande om effektiviteten i partiets interna kontroll. En revision innefattar också en utvärdering av ändamålsenligheten i de redovisningsprinciper som har använts och av rimligheten i styrelsens uppskattningar i redovisningen, liksom en utvärdering av den övergripande presentationen i årsredovisningen och koncernredovisningen.

Vi anser att de revisionsbevis vi har inhämtat är tillräckliga och ändamålsenliga som grund för vårt uttalande.

Uttalande

Enligt vår uppfattning har årsredovisningen och koncernredovisningen upprättats i enlighet med årsredovisningslagen och ger en i alla väsentliga avseenden rättvisande bild av Sveriges Socialdemokratiska Arbetarepartis och koncernens finansiella ställning per den 31 december 2013 och av dessas finansiella resultat och kassaflöden för året enligt årsredovisningslagen. Förvaltningsberättelsen är förenligt med årsredovisningens och koncernredovisningens övriga delar.

Rapport om andra krav enligt lagar och andra författningar

Utöver vår revision av årsredovisningen och koncernredovisningen har vi även utfört en revision av verkställande utskottets förvaltning för Sveriges Socialdemokratiska Arbetareparti för år 2013.

Verkställande utskottets ansvar

Det är verkställande utskottet som har ansvaret för förvaltningen.

Revisorns ansvar

Vårt ansvar är att med rimlig säkerhet uttala oss om förvaltningen på grundval av vår revision. Vi har utfört revisionen enligt god revisionsssed i Sverige.

Som underlag för vårt uttalande om ansvarsfrihet har vi utöver vår revision av årsredovisningen och koncernredovisningen granskat väsentliga beslut, åtgärder och förhållanden i Sveriges Socialdemokratiska Arbetareparti för att kunna bedöma om någon ledamot i verkställande utskottet har företagit någon åtgärd eller gjort sig skyldig till försummelse som kan leda till ersättningskyldighet.

Vi anser att de revisionsbevis vi har inhämtat är tillräckliga och ändamålsenliga som grund för vårt uttalande.

Uttalande

Vi tillstyrker att partistyrelsen beviljar verkställande utskottets ledamöter ansvarsfrihet för räkenskapsåret.

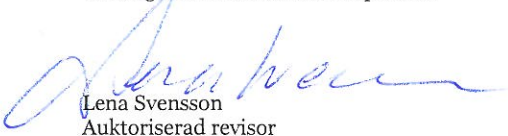
Stockholm den 24/4 2014


Håkan Bystedt


Ella Niia


Lars Ericsson

Öhrlings PricewaterhouseCoopers AB


Lena Svensson
Auktoriserad revisor

